


Wyzwanie dla specjalistów

Zarabiaj nawet 3x więcej ze znajomością Power BI


Czym jest Power BI

 bid developer



Agenda spotkania

- Powitanie
- Kim jestem
- Czym jest Microsoft Power BI
- Komponenty
- Przegląd Interfejsu Power BI Desktop
- Interfejs i możliwości Power BI Service
- Efekty: 2-3 raporty
- niespodzianka na koniec



Kim jestem

- ☛ **Senior Data Analyst** w międzynarodowej korporacji
- ☛ Z Power BI pracuję od **2018** roku
- ☛ W swojej karierze stworzyłam ponad **100** raportów w tym narzędziu



Freelancer

Pracowałam jako freelancer Power BI dla:

- firm e-commerce
- dealerów samochodowych
- firm z branży ubezpieczeniowej
- firm szkoleniowych


Analitykę swojej firmy również oparłam o Power BI.



Szkoleniowiec

- **Szkolenia dla studentów:**
- Uniwersytet Ekonomiczny we Wrocławiu
- UJ w Krakowie
- Politechnika Warszawska – soon

**Odpowiedzialna za ekosystem Power BI,
dla osób nietechnicznych w korporacji.**





Czym jest Power BI

Czyli analiza danych kiedyś vs. dziś



1	EEID	Full Name	Job Title	Department	Business Unit	Gender	Ethnicity	Age	Hire Date	Annual Salary	Bonus %	Country	City	Exit Date
2	E02387	Emily Davis	Sr. Manger	IT	Research & Development	Female	Black	55	4/8/2016	\$141,604	15%	United States	Seattle	10/16/2021
3	E04105	Theodore Dinh	Technical Architect	IT	Manufacturing	Male	Asian	59	11/29/1997	\$99,975	0%	China	Chongqing	
4	E02572	Luna Sanders	Director	Finance	Speciality Products	Female	Caucasian	50	10/26/2006	\$163,099	20%	United States	Chicago	
5	E02832	Penelope Jordan	Computer Systems Manager	IT	Manufacturing	Female	Caucasian	26	9/27/2019	\$84,913	7%	United States	Chicago	
6	E01639	Austin Vo	Sr. Analyst	Finance	Manufacturing	Male	Asian	55	11/20/1995	\$95,409	0%	United States	Phoenix	
7	E00644	Joshua Gupta	Account Representative	Sales	Corporate	Male	Asian	57	1/24/2017	\$50,994	0%	China	Chongqing	
8	E01550	Ruby Barnes	Manager	IT	Corporate	Female	Caucasian	27	7/1/2020	\$119,746	10%	United States	Phoenix	
9	E04332	Luke Martin	Analyst											
10	E04533	Easton Bailey	Manager											
11	E03838	Madeline Walker	Sr. Analyst											
12	E00591	Savannah Ali	Sr. Manger											
13	E03344	Camila Rogers	Controls Engineer											
14	E00530	Eli Jones	Manager											
15	E04239	Everleigh Ng	Sr. Manger											
16	E03496	Robert Yang	Sr. Analyst											
17	E00549	Isabella Xi	Vice President											
18	E00163	Bella Powell	Director											
19	E00884	Camila Silva	Sr. Manger											
20	E04116	David Barnes	Director											
21	E04625	Adam Dang	Director											
22	E03680	Elias Alvarado	Sr. Manger											
23	E04732	Eva Rivera	Director											
24	E03484	Logan Rivera	Director											
25	E00671	Leonardo Dixon	Analyst											
26	E02071	Mateo Her	Vice President											
27	E02206	Jose Henderson	Director											
28	E04545	Abigail Mejia	Quality Engineer											
29	E00154	Wyatt Chin	Vice President											
30	343	Carson Lu	Engineering Manag											
31	304	Dylan Choi	Vice President											
32	594	Ezekiel Kumar	IT Coordinator											

Filters:

2018-01-01

2018-09-04

Product Category: Wszystkie

Product Name: Wszystkie

Location: Wszystkie

Store Name: Wszystkie

REVENUE

\$181 965

Cel: \$140,10 tys. (+29.88%)

REVENUE IN TIME

PROFIT

\$1 670 825

Cel: 1,43 mln (+16.83%)

QUANTITY

496 508

MARGIN


26,10%

TOP 5 PERFORMING STORES

Store	Revenue
Ciudad de Mexico 1	\$188 500
Ciudad de Mexico 2	\$247 343
Guadalajara 3	\$199 576
Monterrey 2	\$173 008
Toluca 1	\$194 111

PROFIT BY PRODUCT CATEGORIES

Category	Profit
Toys	\$434 tys.
Art & Crafts	\$429 tys.
Electronics	\$303 tys.
Games	\$279 tys.
Sports & Outdoors	\$227 tys.





Power BI w pracy analityka
danych pomaga
w podejmowaniu **lepszyc**
decyzji biznesowych.



Komponenty Power BI



Power BI

Power BI Desktop

Power BI Service

Power BI Mobile

DAX

Power Query

Instalacja Power BI Desktop



Power BI Service

Power BI Service to narzędzie online firmy Microsoft, które umożliwia tworzenie, udostępnianie i przeglądanie raportów oraz wizualizację danych. Jest częścią ekosystemu Power BI i działa w chmurze.



Power BI Mobile

[< Szukaj](#)



Microsoft Power BI

Microsoft Corporation

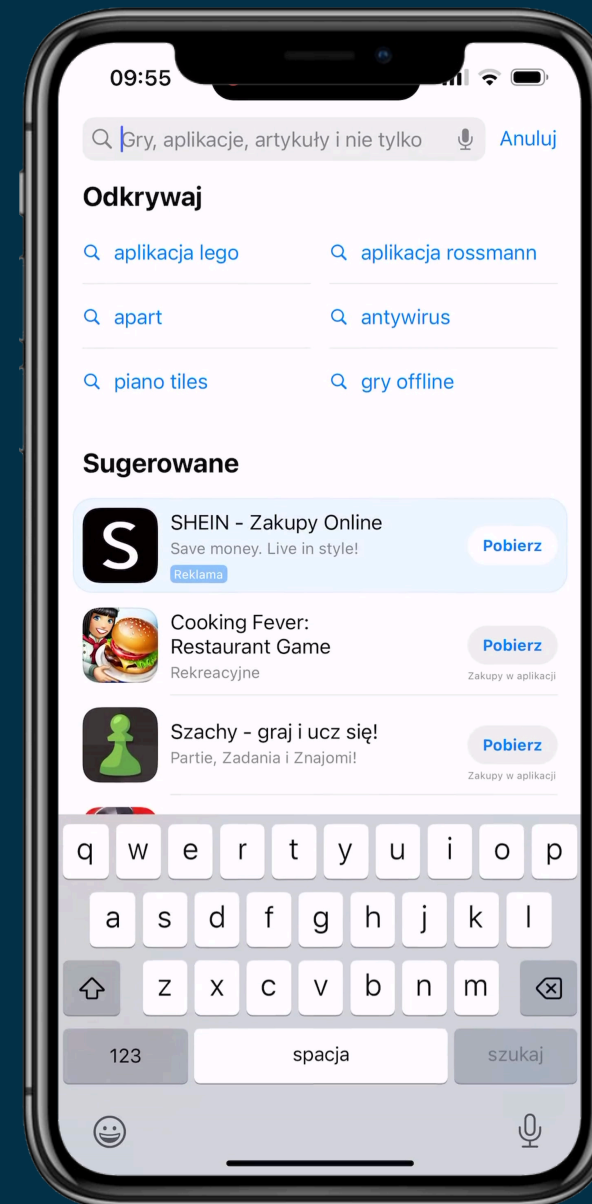
[Uaktualnij](#)

2,3 TYS. OCENY	WIEK	RANKING	DEVELOPER
4,6 ★★★★★	4+ lat/lata	130 Biznes	 Microsoft Corp

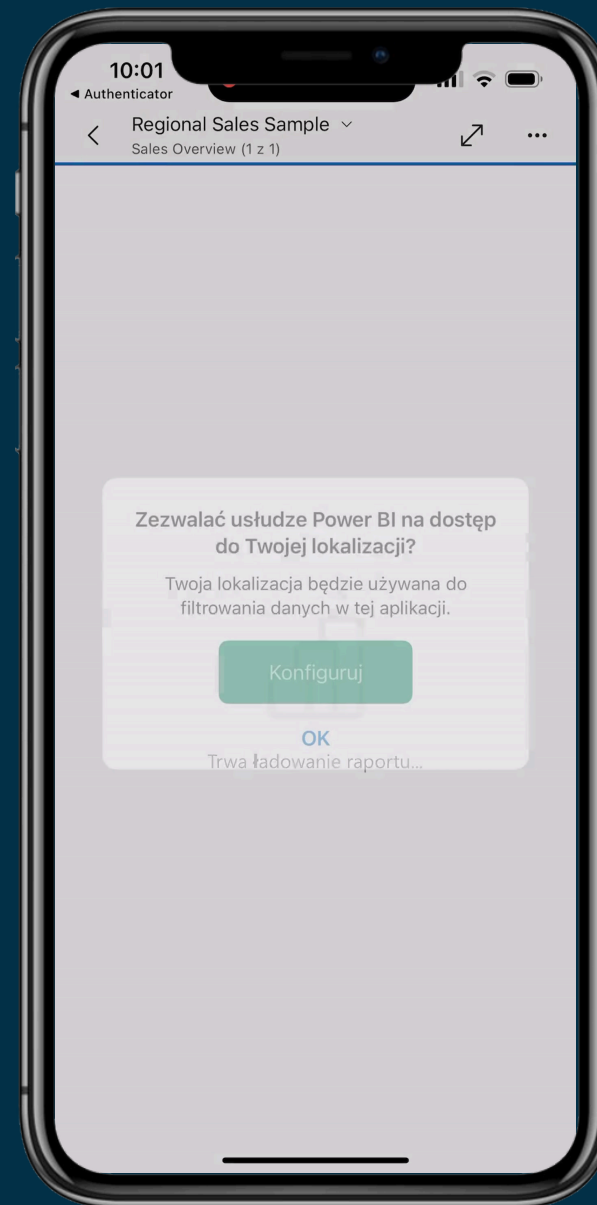
Co nowego [Historia wersji](#)

Wersja: 31.9 1 dzień temu

- Zwiększona stabilność i poprawki różnych błędów.



Power BI Mobile

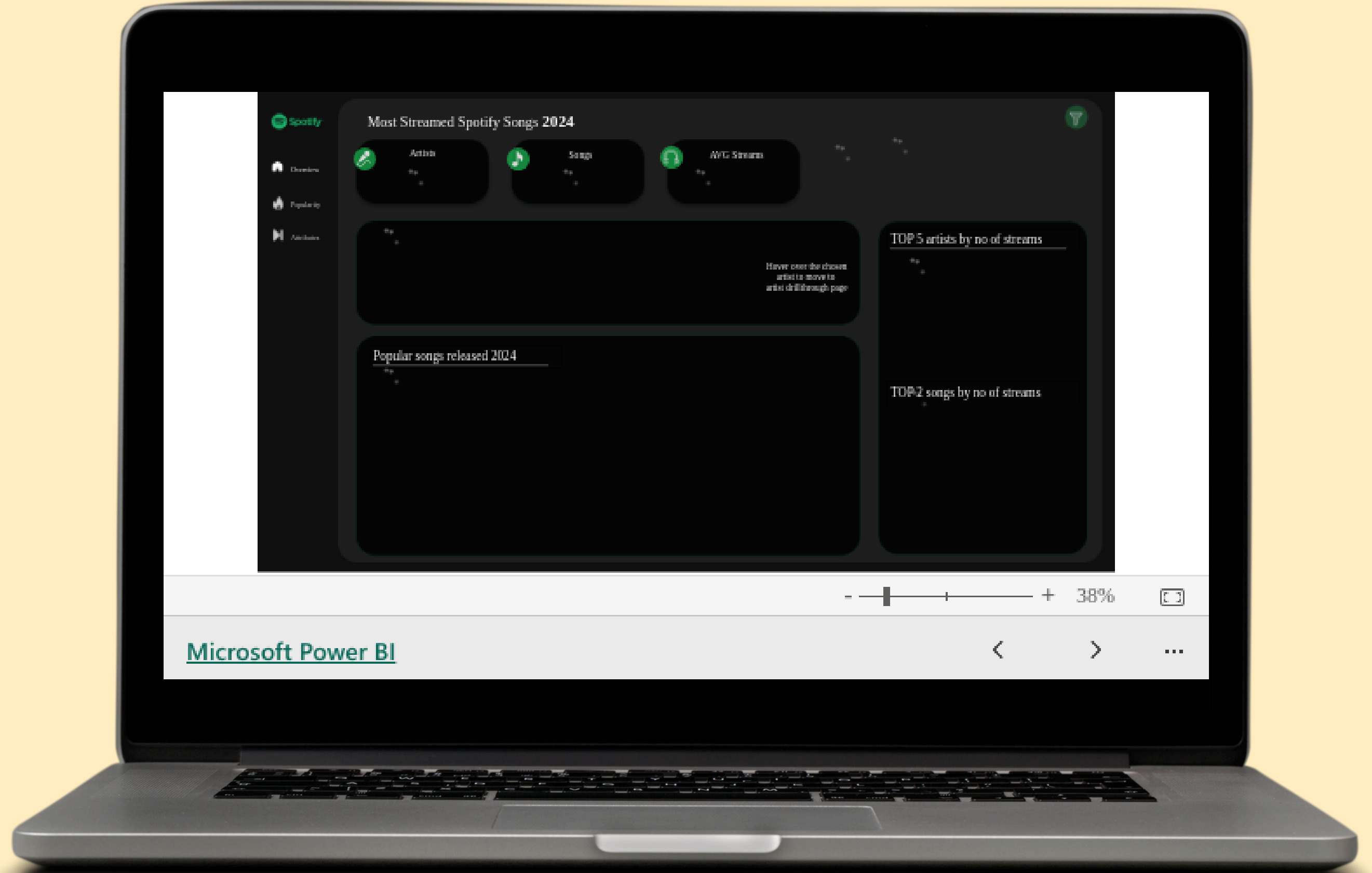


PRZED

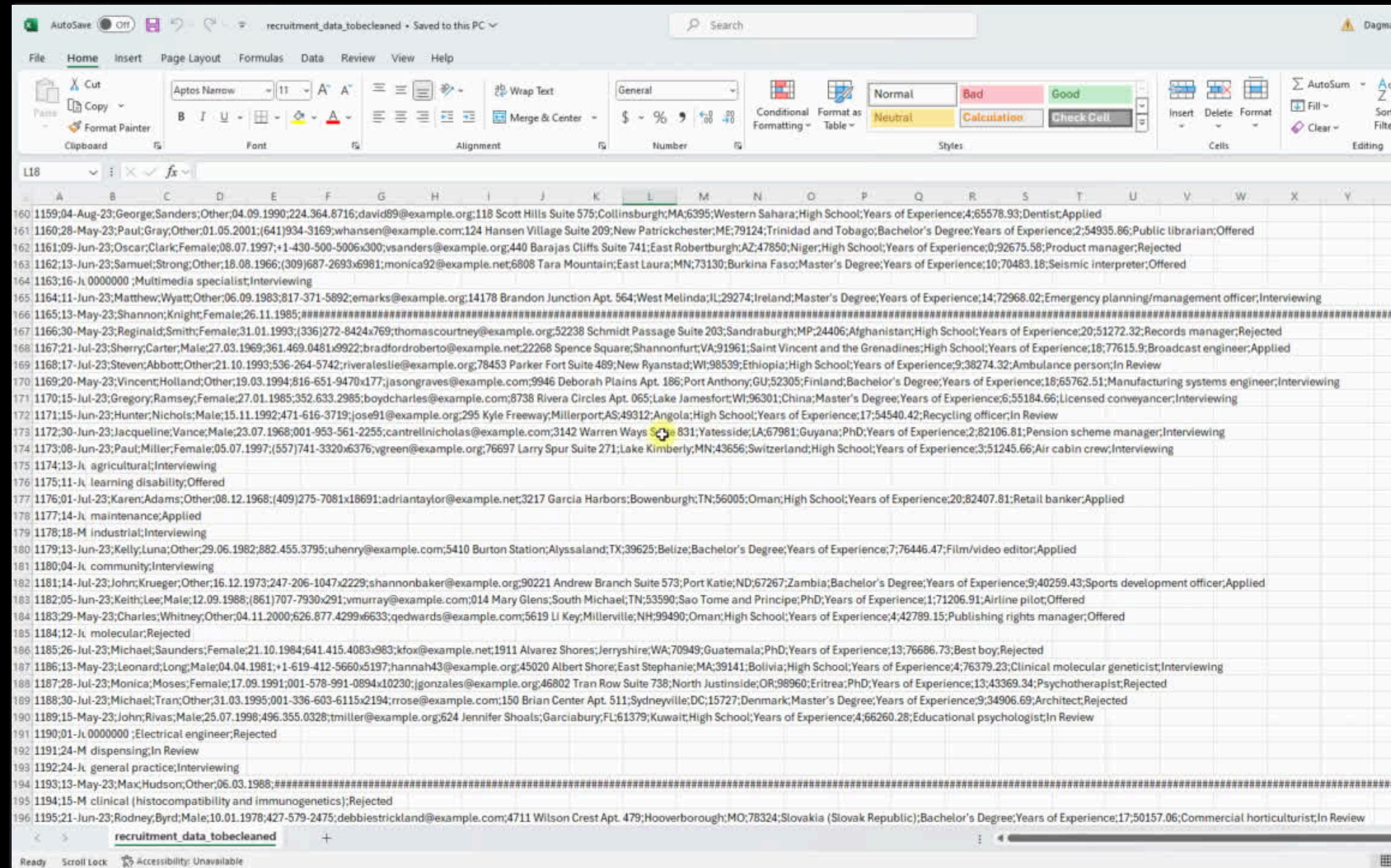
The screenshot shows a Microsoft Excel spreadsheet with the following data:

	A	B	C	D	E	F	G	H	I	J	K	L	M	N
31	Dance The Dua Lipa		1	2023	5	25	2988	101	1.27E+08	0	0	143	38	
32	Rush Troye Sivan		1	2023	7	13	864	78	22581161	71	135	50	1	29
33	TULUM Peso Pluma, Grupo Frontera		2	2023	6	28	266	34	52294266	20	185	13	8	19
34	Creepin' The Weeknd, 21 Savage, Metro Boomin		3	2022	12	2	6036	88	8.44E+08	113	149	245	23	2
35	Anti-Hero Taylor Swift		1	2022	10	21	9082	56	1E+09	242	142	165	9	31
36	TQG Karol G, Shakira		2	2023	2	23	4284	49	6.19E+08	115	123	184	18	35
37	Los del Es Big One, Duki, Lit Killah, Maria Becerra, FMK, Rusherking, Emilia, Tiago pzk		8	2023	6	1	1150	31	1.23E+08	22	33	34	7	18
38	Frdz' dz' g Yahriza Y Su Esencia, Grupo Frontera		2	2023	4	7	672	34	1.89E+08	19	108	24	9	21
39	Blank Spa Taylor Swift		1	2014	1	1	11434	53	1.36E+09	154	123	410	2	8
40	Style Taylor Swift		1	2014	1	1	7830	42	7.86E+08	94	111	151	4	8
41	TQM Fuerza Regida		1	2023	5	19	584	28	1.77E+08	16	159	15	6	10
42	El Azul Junior H, Peso Pluma		2	2023	2	10	692	25	3.54E+08	10	107	6	3	6
43	Sunflower Post Malone, Swae Lee		2	2018	10	9	24094	78	2.81E+09	372	117	843	4	6
44	I'm Good (Bebe Rexha, David Guetta		2	2022	8	26	12482	80	1.11E+09	291	184	537	45	72
45	See You A Tyler, The Creator, Kali Uchis		3	2017	7	21	13387	64	1.05E+09	77	58	247	1	31
46	Barbie Wc Nicki Minaj, Aqua, Ice Spice		3	2023	6	23	1117	80	65156199	82	145	65	16	1.13
47	Angels Lik Miley Cyrus		1	2020	11	27	3372	19	5.71E+08	65	48	138	1	10
48	I Ain't Wor One Republic		1	2022	5	13	8431	76	1.09E+09	241	127	458	37	33
49	Die For Yo The Weeknd		1	2016	11	24	2483	59	1.65E+09	68	21	24	0	25
50	Starboy The Weeknd, Daft Punk		2	2016	9	21	29536	79	2.57E+09	281	137	2,445	1	14
51	Die For Yo Ariana Grande, The Weeknd		2	2023	2	24	3408	47	5.19E+08	87	86	74	1	1
52	El Cielo Feid, Myke Towers, Sky Rompiendo		3	2023	6	2	1298	38	1.08E+08	44	64	57	10	11
53	Baby Don' David Guetta, Anne-Marie, Col Leray		3	2023	4	6	4277	66	1.78E+08	145	111	213	11	81
54	AMARGUR Karol G		1	2023	2	24	1133	39	1.53E+08	14	71	23	10	17
55	(It Goes Li Peggy Gou		1	2023	6	15	2259	59	57876440	0	0	109	17	
56	Another Lc Tom Odell		1	2012	10	15	18371	83	1.81E+09	250	122	3,394	19	
57	Blinding L The Weeknd		1	2019	11	29	43899	69	3.7E+09	672	199	3,421	20	
58	Moonlight Kali Uchis		1	2023	2	24	2649	42	2.56E+08	67	79	57	1	61
59	La Bachat Manuel Turizo		1	2022	5	26	6804	45	1.21E+09	139	111	161	15	21
60	S91 Karol G		1	2023	7	14	525	41	16011326	34	115	39	6	21
61	cardigan Taylor Swift		1	2020	7	24	7923	29	8.12E+08	106	112	142	4	21
62	Tdz' dz' dennis, MC Kevin o Chris		2	2023	5	4	731	15	1.12E+08	27	17	73	4	16
63	Boy's a lia PinkPantheress, Ice Spice		2	2023	2	3	5184	41	1.56E+08	154	84	102	14	3
64	Left and Ri Charlie Puth, BTS, Jung Kook		3	2022	6	24	3107	39	7.2E+08	38	0	4	0	
65	BESO Rauw Alejandro, ROSALdz'		2	2023	3	24	4053	50	3.58E+08	82	121	182	12	17
66	Hey Mor Ozuna, Feid		2	2022	10	6	4637	38	6.74E+08	63	79	89	11	1
67	Yellow Chris Molitor		1	1999	1	1	31358	43	1.76E+09	196	2	4,053	5	

PO



PRZED



PO



Microsoft Power BI

Pewnie zastanawiasz się...

...jak to wszystko wdrożyć?



Ten kurs JEST dla Ciebie, jeśli:

1

Czujesz, że czas wziąć sprawy w swoje ręce i **stać się liderem**, a nie naśladowcą.



2

Chcesz **zwiększyć swoje zarobki**, zdobywając umiejętności, które są wysoko cenione na rynku pracy.



3

Masz dość bycia w tyle za kolegami, którzy już używają Power BI i osiągają **lepsze wyniki w pracy**.



4

Jesteś gotowy na wyzwanie, aby stać się **ekspertem w Power BI** i wyróżniać się na tle innych analityków danych.



Ten kurs JEST dla Ciebie, jeśli:

5

Jesteś analitykiem danych, który chce **zwiększyć swoje umiejętności** i awansować zawodowo, ale nie wiesz, od czego zacząć.



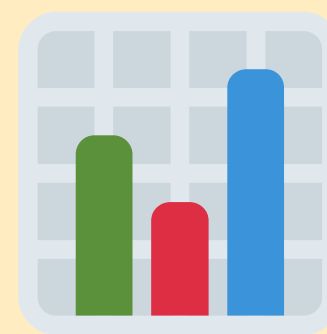
6

Masz dość frustracji związanej z brakiem wsparcia i praktycznych wskazówek – szukasz kursu, który poprowadzi Cię **krok po kroku do mistrzostwa** w PBI.



7

Widzisz, jak Power BI zyskuje na znaczeniu w branży i chcesz być na bieżąco z **najnowszymi narzędziami analizy danych**.




8

Wiesz, że nauka nowych umiejętności to klucz do długoterminowego sukcesu i **chcesz inwestować w swoją przyszłość** już teraz.



Czy sobie poradzę, mimo, że nie jestem osobą nietechniczną?

Kursu został stworzony **dla osób początkujących**. Przez cały czas widzisz mój ekran, do każdego zagadnienia otrzymujesz instrukcję i wykonujesz czynności krok po kroku. Kurs jest **maksymalnie praktyczny**, ale także łatwy do wdrożenia. Nie znajdziesz w nim technicznego żargonu.



Jaki sprzęt jest potrzebny? Czy potrzebuję programów, licencji?

- Komputer z Windows 10, Windows Server 2016 lub nowszy
- Przeglądarka Microsoft Edge
- Pamięć (RAM)
- Dostępne co najmniej 2 GB, zalecane 4 GB lub więcej

Dołączając do kursu, otrzymasz ode mnie **licencję Power BI za darmo** (koszt rocznej licencji pro u oficjalnego partnera Microsoft wynosi 640 zł brutto). Otrzymasz ją na czas trwania kursu.* W kursie krok po kroku pokazuję, jak uzyskać licencję.

*kursanci z pakietem VIP otrzymają dożywotni dostęp do licencji



Czy muszę coś umieć przed dołączeniem kursu?

Absolutnie nie! Wystarczy zacięcie oraz **pasja do rozwoju i nauki** nowych technologii. Nie musisz mieć doświadczenia w pracy z Power BI, wszystkiego dowiesz się podczas kursu. Krok po kroku pokażę Ci, jak działać z tym narzędziem. Przyda się podstawowa wiedza z Excela.



Czy warto starać się o dofinansowanie?

Zdecydowanie! Część moich kursantów skorzystało już z tego typu dofinansowania. Twój pracodawca może pokryć koszty kursu. Czasem **wystarczy zapytać** o taką możliwość przełożonego. Spróbuj! Pomogę Ci przejść przez ten proces krok po kroku.



Dofinansowanie do kursu

Przejdźmy przez to razem krok po kroku

KROK 1: Porozmawiaj z przełożonym

Podczas niezobowiązującej rozmowy na czacie, czy po prostu przy ekspresie do kawy, zagadnij swojego szefa o Twojej **potrzebie rozwoju**. Nie wiesz, jak to ubrać w słowa? Skorzystaj z naszej propozycji:

B I S [link] [list] [table] [code] [image]

Hej! Ostatnio w Internecie trafiłem na kurs Power BI dla analityków danych i zacząłem śledzić autorkę i sprawdzać opinie o kursie. Wygląda na to, że to świetna oferta rozwoju. Kurs obejmuje pracę nad znajomością Power BI w analizie danych. To kompleksowy program, który łączy intensywne szkolenie techniczne z praktycznym zastosowaniem narzędzia w codziennej pracy analityka danych. Myślę, że przydałoby mi się to w mojej pracy. Kurs oferuje nie tylko lekcje wideo, ale także mnóstwo materiałów dodatkowych, takich jak ebooki, zeszyty ćwiczeń, poradniki, a także darmową licencję Power BI! Cena kursu jest bardzo konkurencyjna, a opinie są świetne. Przesyłam link do kursu: <https://bideveloper.pl/pbi/>

+ Aa [emojis] [share] [download] [print] [refresh]

Pobierz tekst [dropdown]

Spodziewaj się **pytań sprawdzających**, czy kurs na pewno jest Ci potrzebny. W takiej sytuacji możesz wzorować się na poniższych odpowiedziach:

PYTANIE 1: Dlaczego uważasz, że ten kurs Ci się przyda?

„Mam analityczne podstawy, ale chciałbym rozwinąć się w tej roli. Po zakończeniu kursu, w końcu będę mógł wykonywać interaktywne raporty i analizy dla naszej firmy. Wiesz, że to może wpłynąć na dużo lepsze decyzje biznesowe? Gdybyśmy przenieśli nasze raporty do narzędzia Power BI, oszczędność czasu gwarantowana!”

Kiedy będę mógł startować o wyższe stawki czy stanowisko?

W pierwszej kolejności pomyśl o kursie jak o **inwestycji**. Nauczę Cię wszystkiego, co powinieneś wiedzieć o Power BI. Z każdym raportem Twoje **umiejętności będą rosły**, a co za tym idzie, również stawka czy możliwość awansu. Po ukończeniu kursu będziesz mieć **gotowy raport** do przedstawienia go przełożonemu czy potencjalnemu klientowi. Będzie to potwierdzenie zdobytych umiejętności i **podstawa do awansu**.



Jaką mam gwarancję, że kurs mi pomoże?

Wiedza w kursie przedstawiona jest w sposób przejrzysty, **bez technicznego bełkotu**, prostym językiem zrozumiałym dla każdego, w tym dla początkujących. Jest ona zgodna z najlepszymi praktykami i aktualna na dany moment.

Po ukończeniu projektu końcowego **otrzymujesz raport**, który następnie przedstawiš swojemu szefowi, rekruterom, lub potencjalnemu klientowi. Tym samym masz potwierdzenie umiejętności, przyczynę do rozmowy o awansie, nowej pracy czy nowym projekcie freelancerskim.

Po ukończeniu kursu otrzymujesz **certyfikat**.



Sprawdź, czy jesteś gotowy na współpracę ze mną:

1

Pracujesz jako specjalista, ale chcesz zdobyć umiejętności

Power BI, aby stać się ekspertem i wyróżniać się na analitycznym rynku pracy.

2

Wiesz, że nauka nowych narzędzi analitycznych wymaga

czasu i wysiłku, i jesteś gotowy przejść ten proces pod okiem doświadczonego praktyka.

3

Jesteś gotowy zainwestować czas w rozwijanie swojej kariery

i zdobywanie umiejętności, które pozwolą Ci osiągnąć awans i zwiększyć zarobki.

📣 Mam dla Ciebie dobrą wiadomość: **potrzebujesz zacząć działać!**



Ania

W nowej produkcji firmy, w której pracowałem miały pojawić się wizualizacje, dashboardy i powiązałem to ze swoim rozwojem. Analiza, wizualizacje w Power BI, wdrożenie Power BI w firmie. Idealne połączenie. Przełożeni wyrazili zgodę na ten kierunek rozwoju.

Dagmara, kogo polecasz?

Czyli lista specjalistów Power BI

Lista specjalistów to **ekskluzywne zestawienie absolwentów mojego kursu**, którzy wyróżnili się swoją wiedzą i umiejętnościami w zakresie Power BI.

Gdy firmy zwracają się do mnie **z prośbą o polecenie kogoś** do współpracy, mogę przesłać im Twoje dane, jeśli jesteś na tej liście. To wspaniała okazja, aby zaprezentować swoje umiejętności i zwiększyć szanse na znalezienie nowych, **ciekawych projektów**.

Hejo, 2 tematy. 1 moglabys mi polecic jakiegoś specja od PBI tak w zakresie 40h miesięcznie?





Elementy oferty

PAKIET STANDARDOWY:

- KURS ONLINE (40H MATERIAŁÓW) **3 000 zł**
 - 10 BONUSÓW **1 700 zł**
 - 5 ZESTAWÓW ĆWICZEŃ **900 zł**
 - LICENCJA POWER BI **640 zł**
- WARTOŚĆ OFERTY:** **6 240 zł**

TWOJA CENA DZIŚ



1997 zł

Po zakupie otrzymasz dostęp do modułów:

- 0 Witaj, przyszły ekspercie Power BI
- 1 Wprowadzenie do Power BI
- 2 Łączenie i transformacje danych
- 3 Modelowanie danych
- 4 Język DAX
- 5 Wizualizacja danych
- 6 Publikowanie raportów (Power BI Service)
- 7 Projekt końcowy i bonusy

Razem: 81 lekcji, 40 h materiałów

Lista bonusów:

- ✓ Kompendium: Najlepsze praktyki w pracy z Power Query
- ✓ Cheat Sheet: Transformacje w Power Query
- ✓ Kompendium: Najlepsze praktyki modelowania danych w Power BI
- ✓ Kompendium: Najlepsze praktyki w pracy z DAX
- ✓ Poradnik: Zrozumienie funkcji DAX w Power BI
- ✓ Katalog kodów DAX: Ponad 60 miar i kolumn kalkulowanych w praktyce
- ✓ Checklista: Proces tworzenia raportu
- ✓ Kompendium: Najlepsze praktyki wizualizacji danych
- ✓ Cheat sheet: Kiedy Excel, a kiedy Power BI
- ✓ Cheat sheet: Wybór wykresu do typu danych

Lista workbooków:

- ✂ Zestaw ćwiczeń: łączenie i transformacje danych (dane o wynagrodzeniach)
- ✂ Zestaw ćwiczeń: modelowanie danych (dane o wynagrodzeniach)
- ✂ Zestaw ćwiczeń: łączenie i transformacje danych (dane o sprzedaży)
- ✂ Zestaw ćwiczeń: modelowanie danych (dane o sprzedaży)
- ✂ Framework projektowania raportów

Dodatkowo:

- ★ licencja Power BI (na czas trwania kursu)
- ★ certyfikat ukończenia kursu

Elementy oferty

PAKIET VIP*:

- KURS ONLINE (40H MATERIAŁÓW) **3 000 zł**
 - 10 BONUSÓW **1 700 zł**
 - 5 ZESTAWÓW ĆWICZEŃ **900 zł**
 - LICENCJA POWER BI **640 zł**
 - 5 SPOTKAŃ W MAŁEJ GRUPIE Z INSTRUKTOREM **3 000 zł**
 - DOSTĘP DO ZAMKNIĘTEJ GRUPY NA FB Z INSTRUKTOREM KURSU **1 000 zł**
 - INDYWIDUALNY FEEDBACK DO PROJEKTU KOŃCOWEGO **1 400 zł**
- WARTOŚĆ OFERTY: 11 640 zł**

TWOJA CENA DZIŚ: 2997 zł

*Pakiet VIP będzie dostępny przy powstaniu grupy min. 10 osób. Jeśli grupa VIP nie powstanie, pieniądze będą zwracane na konto. Maksymalna liczba miejsc: 45

Po zakupie otrzymasz dostęp do modułów:

- 0 Witaj, przyszły ekspercie Power BI
- 1 Wprowadzenie do Power BI
- 2 Łączenie i transformacje danych
- 3 Modelowanie danych
- 4 Język DAX
- 5 Wizualizacja danych
- 6 Publikowanie raportów (Power BI Service)
- 7 Projekt końcowy i bonusy

Razem: 81 lekcji, 40 h materiałów

Lista bonusów:

- ✓ Kompendium: Najlepsze praktyki w pracy z Power Query
- ✓ Cheat Sheet: Transformacje w Power Query
- ✓ Kompendium: Najlepsze praktyki modelowania danych w Power BI
- ✓ Kompendium: Najlepsze praktyki w pracy z DAX
- ✓ Poradnik: Zrozumienie funkcji DAX w Power BI
- ✓ Katalog kodów DAX: Ponad 60 miar i kolumn kalkulowanych w praktyce
- ✓ Checklista: Proces tworzenia raportu
- ✓ Kompendium: Najlepsze praktyki wizualizacji danych
- ✓ Cheat sheet: Kiedy Excel, a kiedy Power BI
- ✓ Cheat sheet: Wybór wykresu do typu danych

Lista workbooków:

- ✏ Zestaw ćwiczeń: łączenie i transformacje danych (dane o wynagrodzeniach)
- ✏ Zestaw ćwiczeń: modelowanie danych (dane o wynagrodzeniach)
- ✏ Zestaw ćwiczeń: łączenie i transformacje danych (dane o sprzedaży)
- ✏ Zestaw ćwiczeń: modelowanie danych (dane o sprzedaży)
- ✏ Framework projektowania raportów

Dodatkowo:

- ★ licencja Power BI (na czas trwania kursu)
- ★ certyfikat ukończenia kursu
- ★ certyfikat wdrożenia umiejętności
- ★ 5 spotkań w małej grupie z instruktorem
- ★ spotkania 2 h przez 6 miesięcy kursu
- ★ dostęp do zamkniętej grupa na FB z instruktorem kursu
- ★ wpis na listę specjalistów po oddaniu projektu
- ★ indywidualny feedback do projektu końcowego

