


**Wyzwanie dla specjalistów**

Zarabiaj nawet 3x więcej ze znajomością Power BI

Dlatego każdy  
analityk powinien  
znać Power BI

 bid developer



# Agenda spotkania

- Powitanie i wprowadzenie do wyzwania
- Kim jestem
- Dlaczego Power BI
- Czym jest Microsoft Power BI
- Power BI vs. inne programy na rynku
- Power BI vs. Excel
- Rynek pracy i zarobki
- Porównanie ofert pracy
- Wymagania i oczekiwania pracodawców
- Zarobki ze znajomością Power BI
- Możliwości kariery
- Motywacja i kolejne kroki
- niespodzianka na koniec



# Kim jestem

- ☞ **Senior Data Analyst** w międzynarodowej korporacji
- ☞ Założycielka **Data Heroes** (ponad 1 000 członków)
- ☞ Pracuję z **Power BI** od 2018 roku
- ☞ Założycielka grupy **Power BI Polska** (6500 członków)
- ☞ **Speakerka** na konferencjach
- ☞ Twórczyni **warsztatów** dla studentów o Power BI
- ☞ Przeszkoliłam **tysiące** osób



Marki, z którymi współpracowałam:

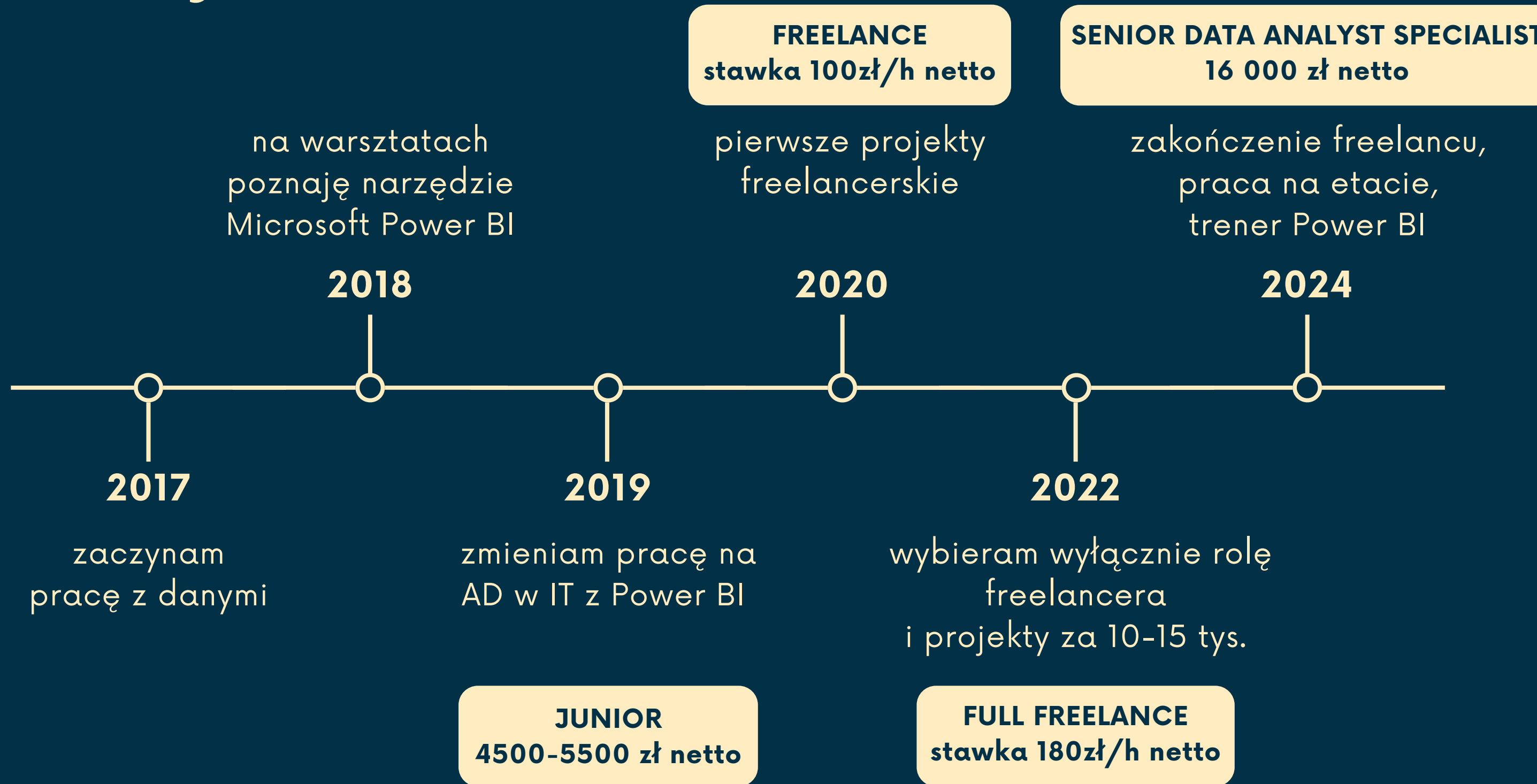
**VOLVO**

**Allianz** 

**NOKIA**

**KPMG**

# Moja historia



# Dlaczego Power BI?

**Dane** to nowe złoto  
**Informacja** to potęga biznesowa



Figure 1. Magic Quadrant for Analytics and Business Intelligence Platforms



Source: Gartner (February 2018)

Figure 1: Magic Quadrant for Analytics and Business Intelligence Platforms



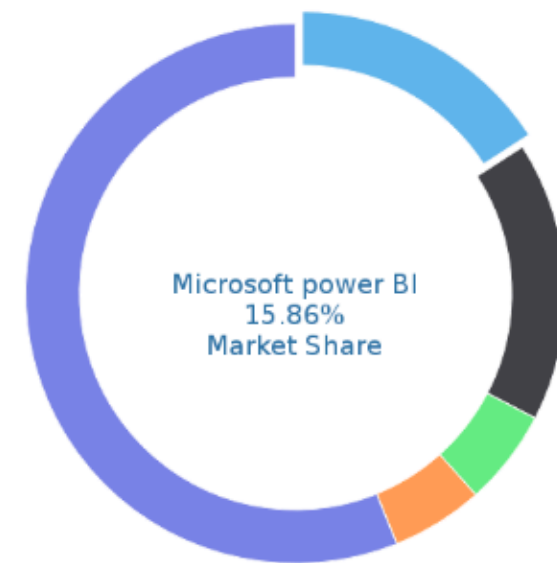
Source: Gartner

# Popularność Microsoft Power BI

Microsoft power BI  
Business Intelligence

111,527

Companies using Microsoft power BI



powered by enlyft.com

[Business Intelligence](#)





# Czym jest Power BI

Czyli analiza danych kiedyś vs. dziś



1	EEID	Full Name	Job Title	Department	Business Unit	Gender	Ethnicity	Age	Hire Date	Annual Salary	Bonus %	Country	City	Exit Date
2	E02387	Emily Davis	Sr. Manger	IT	Research & Development	Female	Black	55	4/8/2016	\$141,604	15%	United States	Seattle	10/16/2021
3	E04105	Theodore Dinh	Technical Architect	IT	Manufacturing	Male	Asian	59	11/29/1997	\$99,975	0%	China	Chongqing	
4	E02572	Luna Sanders	Director	Finance	Speciality Products	Female	Caucasian	50	10/26/2006	\$163,099	20%	United States	Chicago	
5	E02832	Penelope Jordan	Computer Systems Manager	IT	Manufacturing	Female	Caucasian	26	9/27/2019	\$84,913	7%	United States	Chicago	
6	E01639	Austin Vo	Sr. Analyst	Finance	Manufacturing	Male	Asian	55	11/20/1995	\$95,409	0%	United States	Phoenix	
7	E00644	Joshua Gupta	Account Representative	Sales	Corporate	Male	Asian	57	1/24/2017	\$50,994	0%	China	Chongqing	
8	E01550	Ruby Barnes	Manager	IT	Corporate	Female	Caucasian	27	7/1/2020	\$119,746	10%	United States	Phoenix	
9	E04332	Luke Martin	Analyst											
10	E04533	Easton Bailey	Manager											
11	E03838	Madeline Walker	Sr. Analyst											
12	E00591	Savannah Ali	Sr. Manger											
13	E03344	Camila Rogers	Controls Engineer											
14	E00530	Eli Jones	Manager											
15	E04239	Everleigh Ng	Sr. Manger											
16	E03496	Robert Yang	Sr. Analyst											
17	E00549	Isabella Xi	Vice President											
18	E00163	Bella Powell	Director											
19	E00884	Camila Silva	Sr. Manger											
20	E04116	David Barnes	Director											
21	E04625	Adam Dang	Director											
22	E03680	Elias Alvarado	Sr. Manger											
23	E04732	Eva Rivera	Director											
24	E03484	Logan Rivera	Director											
25	E00671	Leonardo Dixon	Analyst											
26	E02071	Mateo Her	Vice President											
27	E02206	Jose Henderson	Director											
28	E04545	Abigail Mejia	Quality Engineer											
29	E00154	Wyatt Chin	Vice President											
30	E03343	Carin Lu	Engineering Manag											
31	E00304	Dylan Choi	Vice President											
32	E02594	Ezequiel Kumar	IT Coordinator											

### Filters:

2018-01-01

2018-09-04

Product Category: Wszystkie

Product Name: Wszystkie

Location: Wszystkie

Store Name: Wszystkie

### REVENUE

**\$181 965**

Cel: \$140,10 tys. (+29.88%)

### REVENUE IN TIME

### PROFIT

**\$1 670 825**

Cel: 1,43 mln (+16.83%)

### QUANTITY

**496 508**

### MARGIN

**26,10%**

### TOP 5 PERFORMING STORES

Store	Revenue
Ciudad de Mexico 1	\$188 500
Ciudad de Mexico 2	\$247 343
Guadalajara 3	\$199 576
Monterrey 2	\$173 008
Toluca 1	\$194 111

### PROFIT BY PRODUCT CATEGORIES

Category	Profit
Toys	\$434 tys.
Art & Crafts	\$429 tys.
Electronics	\$303 tys.
Games	\$279 tys.
Sports & Outdoors	\$227 tys.





Power BI w pracy analityka  
danych pomaga  
w podejmowaniu **lepszyc**  
**decyzji** biznesowych.



# Kiedy użyć którego narzędzia?



## EXCEL



- pracujesz z **mniejszymi** zbiorami danych
- potrzebujesz **zaawansowanych** obliczeń bezpośrednio w arkuszu
- **Twoje dane** są już w Excelu i nie wymagają zaawansowanej wizualizacji

## POWER BI



- chcesz **łączyć dane** z różnych źródeł
- współpracować z zespołem **online**
- tworzyć **interaktywne** dashboards dla lepszego wglądu w dane
- Twoje analizy wymagają częstego **odświeżania**
- publikujesz je **szerszej publiczności**

Stanowisko, firma, słowo kluczowe  
power bi

Kategoria

Lokalizacja

Odległość  
+30 km

Szukaj

Historia wyszukiwania

Praca: power bi - 505 ofert pracy

Zapisz wyszukiwanie

Poziom stanowiska

- praktykant / stażysta (13)
- asystent (1)
- młodszy specjalista (Junior) (45)
- specjalista (Mid / Regular) (346)
- starszy specjalista (Senior) (109)
- ekspert (38)
- kierownik / koordynator (29)
- menedżer (26)
- dyrektor (0)

Sortuj: Najnowsze

Oferty wyróżnione

**Controlling Analyst**  
ZF Group [Sprawdź profil firmy](#)  
2 lokalizacje

Power BI w Polska  
1 172 wyniki

Oferty pracy

Data publikacji

Poziom doświadczenia

Firma

Praca zdalna

Łatwe aplikowanie

Wszystkie filtry

Power BI Developer

Antdata  
Poznań, Woj. Wielkopolskie, Polska (Praca hybrydowa)  
1 kontakt pracuje tutaj  
Wyświetlona(-e) - Promowana oferta pracy - Łatwe aplikowanie

Power BI Engineer

MAHLE  
Wrocław, Woj. Dolnośląskie, Polska (Praca hybrydowa)  
3 kontakty pracują tutaj  
Promowana oferta pracy

Data Analyst in ML Team

emagine  
Polska (Praca zdalna)  
14 absolwentów uczelni  
Promowana oferta pracy - Łatwe aplikowanie

Data Engineer

Ampstek  
Polska (Praca zdalna)  
Aktywnie rekrutuje  
Promowana oferta pracy - Łatwe aplikowanie

BI (Business Intelligence) Developer

Ryanair - Europe's Favourite Airline  
Wrocław, Woj. Dolnośląskie, Polska (Praca stacjonarna)  
61 absolwentów uczelni  
Promowana oferta pracy - Łatwe aplikowanie

Data Governance Analyst

Hyqoo  
Polska (Praca zdalna)  
Aktywnie rekrutuje  
Promowana oferta pracy - Łatwe aplikowanie

Power BI Developer

Poznań, Woj. Wielkopolskie, Polska - 2 tygodnie temu - Ponad 100 kandydatów

Praca hybrydowa - Pełny etat

51-200 pracowników

1 kontakt pracuje tutaj - 2 absolwentów uczelni

Umiejętności: Microsoft Power BI, Analiza danych, +5 więcej

Zobacz, jak wypadasz w porównaniu z ponad 100 innymi kandydatami. [Wypróbuj Premium za 0 PLN](#)

Łatwe aplikowanie

Zapisz

Informacje o ofercie pracy

The Power BI Developer will be responsible for analysing customers' business needs and creating end-to-end Power BI reports and dashboards. They will work with business analysts, data architects and other stakeholders to identify data sources, requirements and visualizations that help organizations make informed decisions.

Responsibilities

- Developing of Power BI reports
- Assisting with data modelling, data integration and data transformation tasks
- Managing complex datasets and dataflows in Power BI to answer key business questions
- Implementing Power BI security policies and procedures to ensure data privacy and protection
- Presenting data in an informative way by selecting appropriate visualisations and adhering to best UX and UI standards
- Communicating with the customers
- Gathering requirements from the business
- Conducting testing and troubleshooting to ensure the accuracy and reliability of Power BI reports and dashboards
- Providing support to end-users on how to use Power BI

Qualifications

- Experience in DAX, Power Query (M) - ETL process

Zarejestruj się, aby uzyskać dostęp do wszystkich funkcji naszego serwisu.

Zarejestruj się

Logowanie

Pracodawca →

Wyszukiwanie ofert pracy

Zapisane

Stwórz CV Nowe

Wynagrodzenia

Subskrypcje

Nigdy nie przegapisz nowych ofert pracy dzięki aplikacji



power bi developer

Region...

Wynagrodzenia

Oferty pracy 99+

Rocznie **Miesięcznie** Tygodniowo Dziennie Na godzinę

Wiarygodne dane

19 296 zł

Najniższe  
15 408 zł

Najwyższe  
20 407 zł

9258

Aktywne oferty pracy na Jooble

5280

Dodane w ciągu 7 ostatnich dni

### Ile w Polsce zarabia Power bi developer?

Jeśli spojrzymy na statystyki wynagrodzeń na stanowisku Power bi developer w Polsce w okresie od 17 lipca 2024, przeciętny pracownik zarabia rocznie 231 552 zł. Dokładniej mówiąc wysokość wynagrodzenia to 19 296 zł na miesiąc, 4824 zł na tydzień lub 120,6 zł na godzinę.

### ZAROBKI IT POWER BI

Senior **Mid** Junior

16 800 – 21 920 PLN

+ VAT (B2B) miesięcznie

11 416 – 16 000 PLN

brutto miesięcznie (UoP)

Dane z ostatnich 6 miesięcy na podstawie median dolnych i górnych widełek wynagrodzeń z ofert pracy na No Fluff Jobs

### ZAROBKI IT POWER BI

**Senior** Mid Junior

21 000 – 27 300 PLN

+ VAT (B2B) miesięcznie

16 500 – 22 000 PLN

brutto miesięcznie (UoP)

Dane z ostatnich 12 miesięcy na podstawie median dolnych i górnych widełek wynagrodzeń z ofert pracy na No Fluff Jobs



# GŁÓWNY SPECJALISTA

Urząd Miasta Krakowa

Kategoria: Finanse

Junior

Kraków, Sarego 4

## Obowiązkowe

MS Excel

MS Office

Polski

## Mile widziane

Communication skills

Ustawa o finansach publicznych

Ustawa o rachunkowości

Procedury zamówień publicznych

Sprawozdawczość budżetowa

6 000 – 7 500 PLN

brutto miesięcznie (UoP)

oblicz netto

Aplikuj

### Młodszy analityk / Młodsza analityczka danych

Media Strategy Warsaw Sp. z o.o. O firmie

4 300 zł  
brutto / mies.

Aplikuj szybko

Zapisz Drukuj Udostępnij

Oferta z szybkim aplikowaniem co to?

Powiadamij mnie o podobnych ofertach

Młodszy analityk / Młodsza analityczka danych, Łucka 20, Wola, Warszawa

Sprawdź podobne oferty:

#### Młodszy Analityk ds. Operacyjnych

Praca hybrydowa

Pru Prudential  
Warszawa, Mokotów

Superoferta

#### Młodszy Specjalista ds. Przetwarzania Danych

Praca hybrydowa

NielsenIQ  
Warszawa, Śródmieście

#### Młodszy Analityk - Consulting

Praca hybrydowa

Incube CPM Sp. z o.o.  
Warszawa, Mokotów

Aplikuj szybko

#### Młodszy Analityk

Praca hybrydowa

Oferta

Oceń tę ofertę

Łucka 20, Wola, Warszawa  
Warszawa, mazowieckie

ważna jeszcze 16 dni  
do 07 sierpnia 2024

umowa o pracę

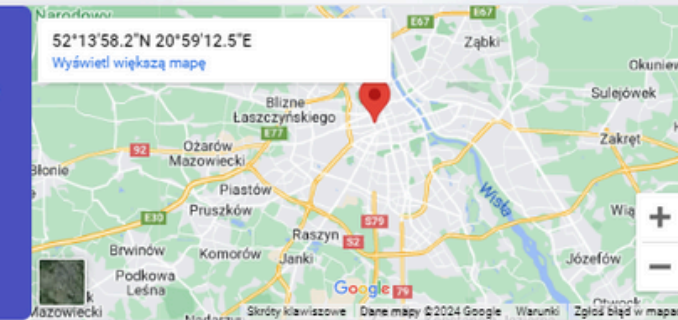
pełny etat

młodszy specjalista (junior)

praca stacjonarna

Media Strategy Warsaw  
Sp. z o.o.  
Łucka 20  
Wola  
Warszawa

Sprawdź jak dojechać →



### Twój zakres obowiązków

- analiza danych telemetrycznych [monitoring kampanii reklamowych] oraz wsparcie w innych pracach analitycznych w zakresie działalności spółki [po przeszkoleniu];
- analiza danych finansowych [weryfikacja faktur pomiędzy reklamodawcą a domem mediowym]
- na podstawie powyższego przygotowanie audytów aktywności reklamowych
- pomoc w bieżącej obsłudze klienta [reklamodawcy]

### Nasze wymagania

- dobra znajomość MS Excel, MS Power Point - znajomość VBA będzie dodatkowym atutem;
- wyższe wykształcenie, ewentualnie student ostatniego roku (preferowane kierunki ścisłe);
- dobra znajomość angielskiego;
- zdolności analityczno - statystyczne;



### Senior BI Developer (with Power BI)

Business Intelligence Power BI SQL SQL Server

18 480 – 25 200 PLN

📍 Zdalnie +5 📖

EBIS



### Senior Power BI Consultant

Business Intelligence Power BI DAX Power Query

17 976 – 24 024 PLN

📍 Zdalnie +4 📖

Elitmind



### Analitik Biznesowy / Product Owner Camunda

Business Analysis Power BI BPMN Camunda

15 000 – 22 000 PLN

📍 Zdalnie +2 📖

RST Software Masters



### IT Analyst NOWA

Business Analysis Power BI Business continuity management

18 480 – 21 000 PLN

📍 Gdańsk +3 📖

Devire



### Mid Analitik Danych / Analityczka Danych

Data Power BI SQL Azure

14 000 – 21 000 PLN

📍 Zdalnie 📖

Alterdata.io sp. z o.o.



### Power BI Developer

Business Intelligence Power BI SQL DAX

11 928 – 20 160 PLN

📍 Zdalnie +4 📖

Elitmind



## Znajomość Power BI otwiera szeroki wachlarz możliwości. Oto niektóre z nich:

- 1 Analityk Danych (Data Analyst)
- 2 Specjalista ds. Business Intelligence (BI Specialist)
- 3 Konsultant ds. Business Intelligence (BI Consultant)
- 4 Administrator Systemów BI (BI Systems Administrator)
- 5 Developer Power BI
- 6 Data Scientist
- 7 Specjalista ds. Rynków Finansowych (Financial Analyst)
- 8 Szkoleniowiec (Trainer)
- 9 Inżynier ds. Danych (Data Engineer)
- 10 Freelancer Power BI

Lukasz  
Team Manager | IT Project Delivery and Support | Customer

Lukasz  
Team Manager | IT Project Delivery and Support | Customer Management | Business Intelligence | Reporting and Analytics

25 MAR

Lukasz  
Hej Dagmara,  
Jestem BI Managerem - trafilem na Twój profil, popytałem o Ciebie i znalazłem Twoją www. Zapraszam do kontaktu - chciałbym porozmawiać o współpracy z moim teamem :)

Pozdrawiam,  
Lukasz

Lukasz  
Masz jakiś timeframe kiedy Twoje projekty się skończą?  
Zależy nam na współpracy 😊

🌟 **Poszukiwany Freelancer do Projektu Power BI Development!** 🌟

Cześć wszystkim! Jesteśmy HOMtu Nieruchomości 😊 Szukamy freelancera-ogarniacza, który/-a specjalizuje się w tworzeniu rozwiązań w Power BI.

Jeśli jesteś ekspertem w obszarze Power BI, posługujesz się płynnie językiem polskim, masz doświadczenie w projektowaniu struktur danych pod interaktywne dashboardy oraz wizualizacji danych, to daj znak życia 🙋 Szczegóły, zakres projektu i budżet omówimy na priv.

Napisz coś o sobie i swoich doświadczeniach z Power BI i wrzuć 📧 na adres: [kariera@homtu.pl](mailto:kariera@homtu.pl). W kontakcie!

#PowerBI #Freelancer #DataAnalytics



Adrian

24 October 2023 · 🌐



## Szukam specjalisty od Power BI - ogłoszenie

Cześć

Poszukuję doświadczonej firmy lub freelancera specjalizującego się w tworzeniu raportów w Power BI. Aktualnie pracuję na danych z systemów: Subiekt nexo pro oraz Rachmistrz (jedna baza danych).

Mam kilka źródeł sprzedażowych, w tym sklep oraz różne marketplace. W Subieckie wprowadzam również faktury kosztowe, które chciałbym powiązać z konkretnymi kontami, np. z kontem Allegro.

Moim celem jest uzyskanie pełnego raportowania w zakresie:

- Kosztów,

Discussion Featured Members Events Media Files

Mateusz  
2 hours ago · 🌐

Cześć wszystkim !  
Mam nadzieję, że macie się świetnie!

Jestem uczestnikiem [Data Heroes](#) od 19 stycznia tego roku. Był to okres ciężkiej pracy oraz próby dla mojej motywacji. Okazało się, że jest nieograniczona. Dzięki temu mam przyjemność poinformować, że zdobyłem pracę na stanowisku Młodszy Specjalisty ds. Analiz Biznesowych.

Życzę wam wytrwałości i powodzenia w dążeniu do celu.  
Jak to powiedział ktoś mądry :  
"Cierpliwości.  
Nieważne, jak wysoka góra,  
jeśli będziesz stąpał pewnie,  
w końcu dotrzesz na jej szczyt."

[View insights](#) 286 post reach >

👍👍 53 11 comments

👍 Like Comment 📄 Send

Newest ▾

Write a comment...

BI Developer PL Admin  
ogromne gratulacje! Praca przynosi efekty! Podzielił się jak wyglądały poszukiwania i rekrutacja?

1 m Like Reply Commented on by Dagmara Anuszczyk 🌐

Dzień dobry,

Jako pracownik firmy, która planuje zacząć używać Power BI jestem zainteresowana szkoleniem grupowym u Pani.

Założmy, że dla grupy 6 osób. Zależy nam na poznaniu Power BI od podstaw oraz pozyskaniu umiejętności posługiwania się nim w naszej pracy codziennej – mam na myśli jego zastosowanie w praktyce.

Czy mogę prosić o ofertę? Przeglądałam Pani ofertę na stronie i proszę zawrzeć odpowiedź na poniższe pytania w ofercie:

- maksymalna ilość osób
- kontent
- koszt
- czy może to być f2f czy online? Co wg Pani jest lepsze?
- czy jest możliwość konsultacji późniejszej na temat zastosowania Power BI w naszej pracy czy da się to jeszcze zrobić na koniec szkolenia, w jakimś stopniu podstawowym przynajmniej?

Witam,

Śledzę Pani bloga i zajmuję się efektywnością biznesu w rynku farmaceutycznym od dwóch lat w firmie Ipsen.

Obecnie poszukuje zaawansowanego technicznie konsultanta – do prac ad hoc. Od kilku godzin do 1-3 dni miesięcznie – bardzo zgrubny szacunek.

Potrzebuje kogoś kto wesprze dział w przebudowie/rozbudowie modelu danych, pisaniu bardziej zaawansowanych miar w DAXie w power pivocie.

Proszę o info czy byłby Pani zainteresowana taką formą współpracy?

Pozdrawiam, Best Regards, Meilleures salutations

# Jak rozwinąć karierę w tym kierunku?

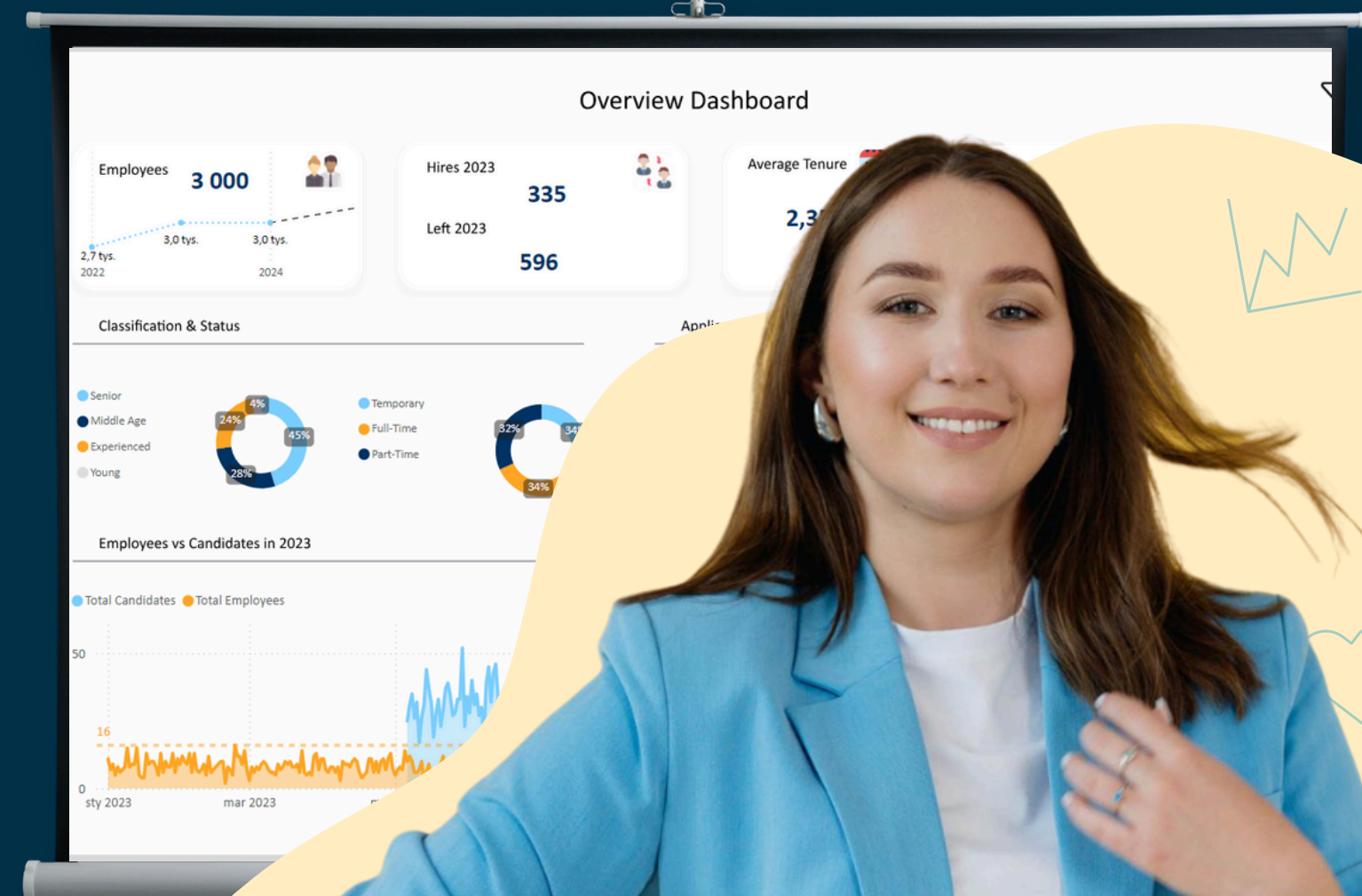
Co możesz zrobić już dziś?



MOŻESZ DOŁĄCZYĆ PRZEZ: **7 DNI**

# Kompleksowy kurs Power BI dla specjalistów

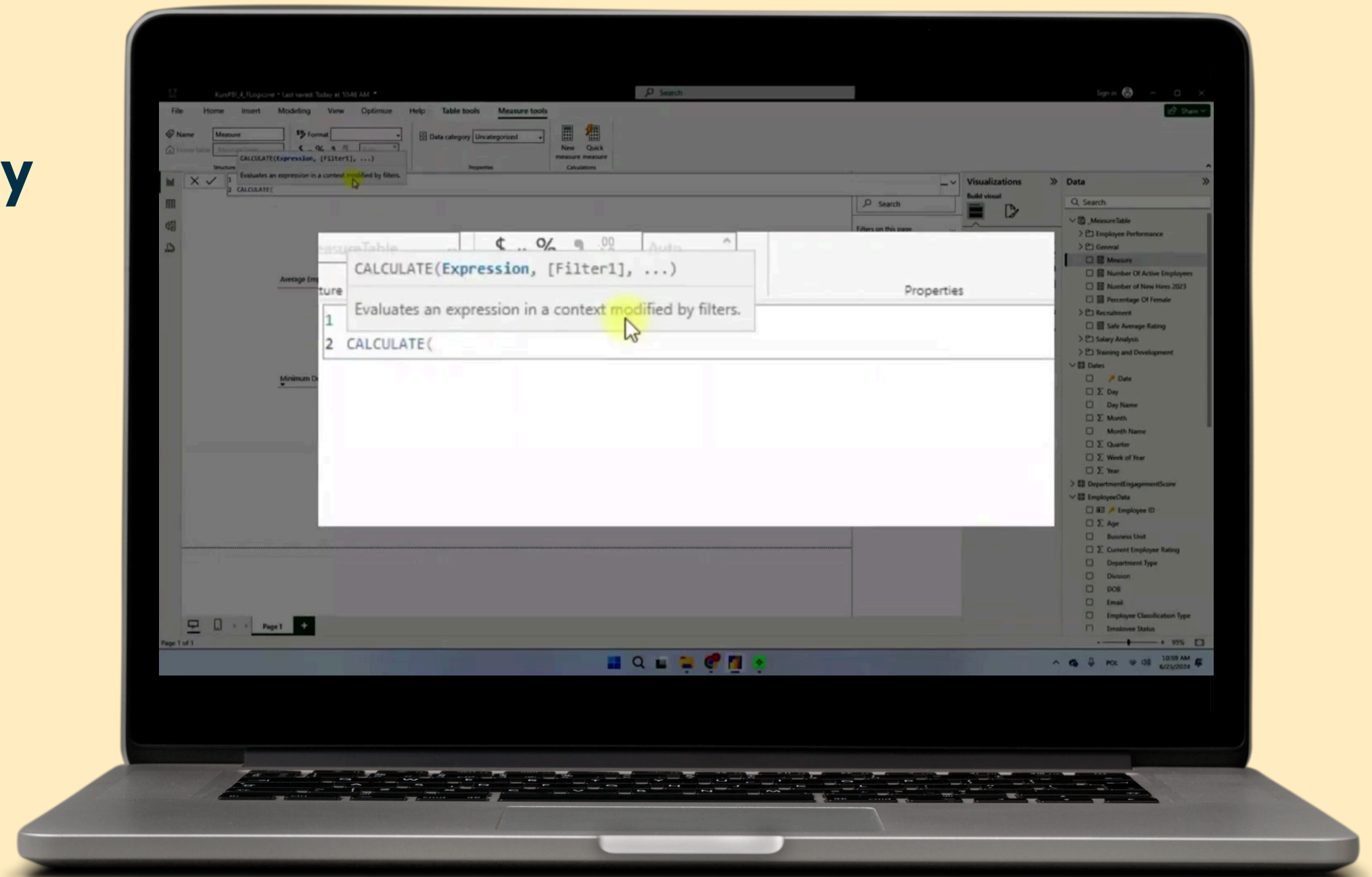
Pomogę Ci w tym, właśnie otwieram zapisy na mój **autorski kurs Power BI** dla analityków!



# Czym jest Kurs Power BI dla analityków?

## 🔍 Kompleksowy program szkoleniowy

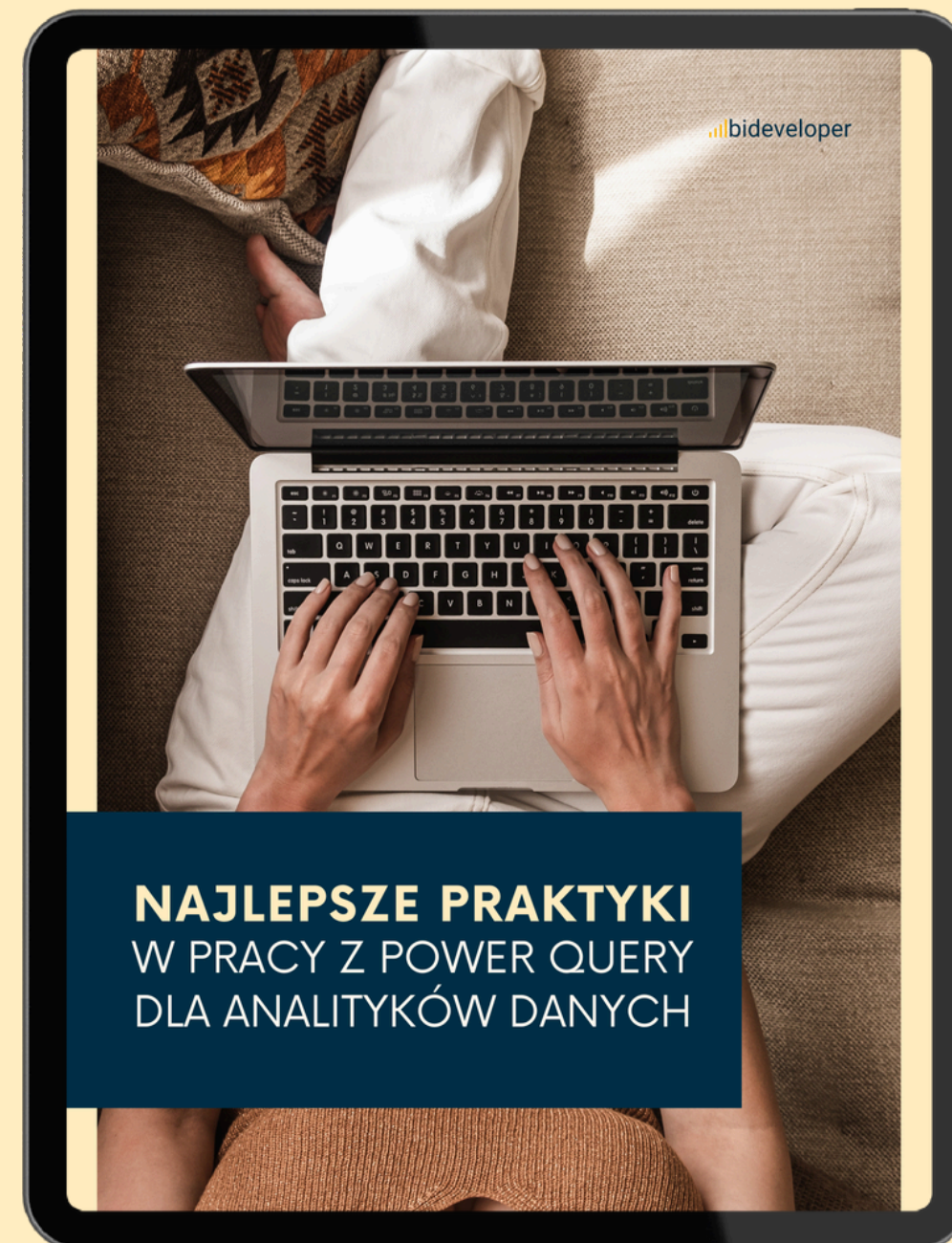
Szczegółowe lekcje wideo na temat wszystkich aspektów Power BI – od podstawowych funkcji po zaawansowane techniki analizy danych.



# Czym jest Kurs Power BI dla analityków?

## 👤 Najlepsze praktyki

Zestaw najlepszych praktyk, które powstały poprzez lata mojej pracy z danymi w Power BI.

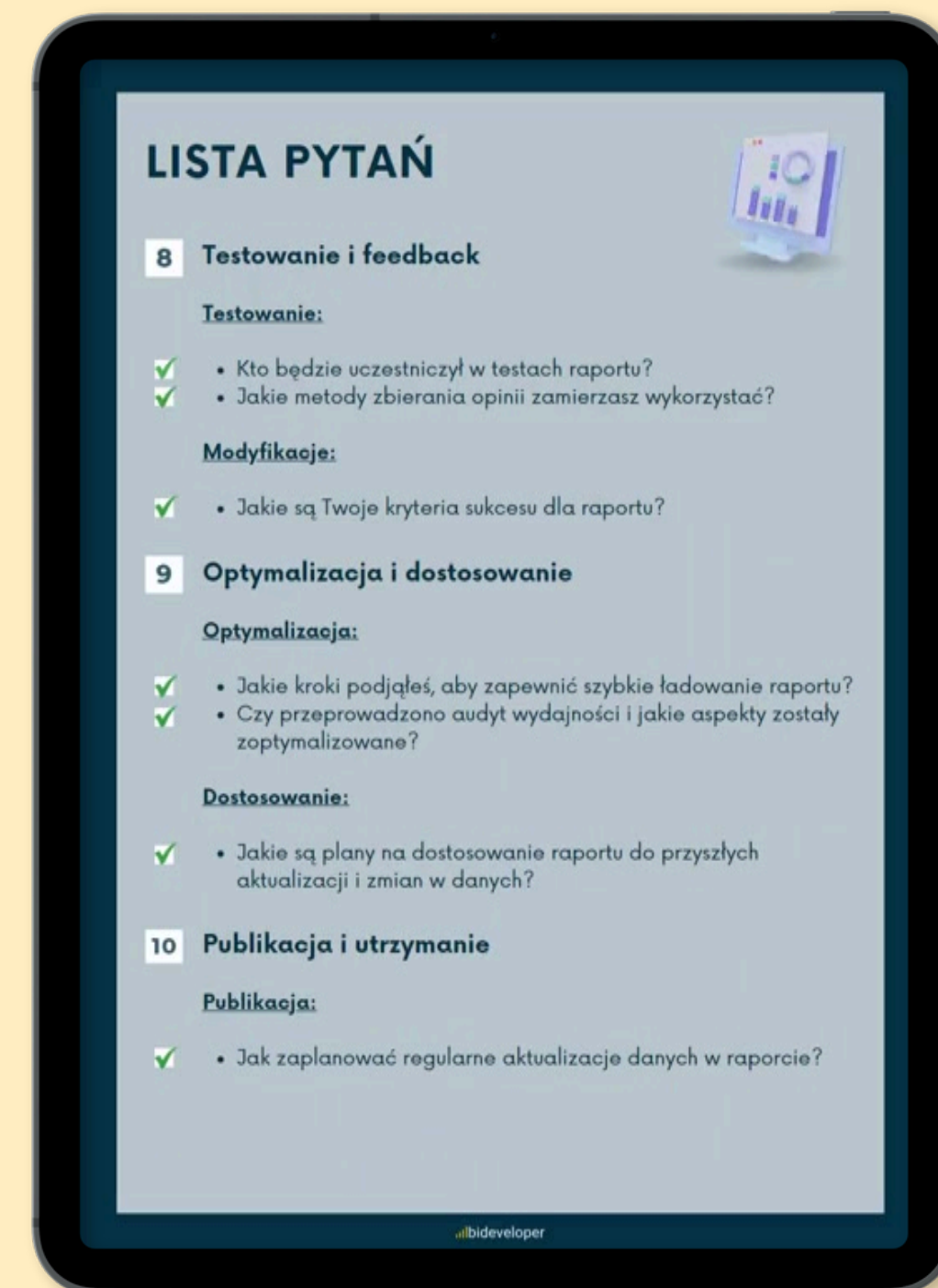





# Czym jest Kurs Power BI dla analityków?

## Praktyczne narzędzia

Zestaw ćwiczeń i szablonów, które ułatwią Ci pracę z Power BI i pozwolą na efektywne tworzenie raportów.



# Czym jest Kurs Power BI dla analityków?

## 📋 Checklisty i tips&tricks

Do modułów dołączam workbooki i ściągę, które w codziennej pracy analityka danych pozwolą Ci mieć pod ręką wiedzę z kursu.



# Czym jest Kurs Power BI dla analityków?

## Projekty praktyczne

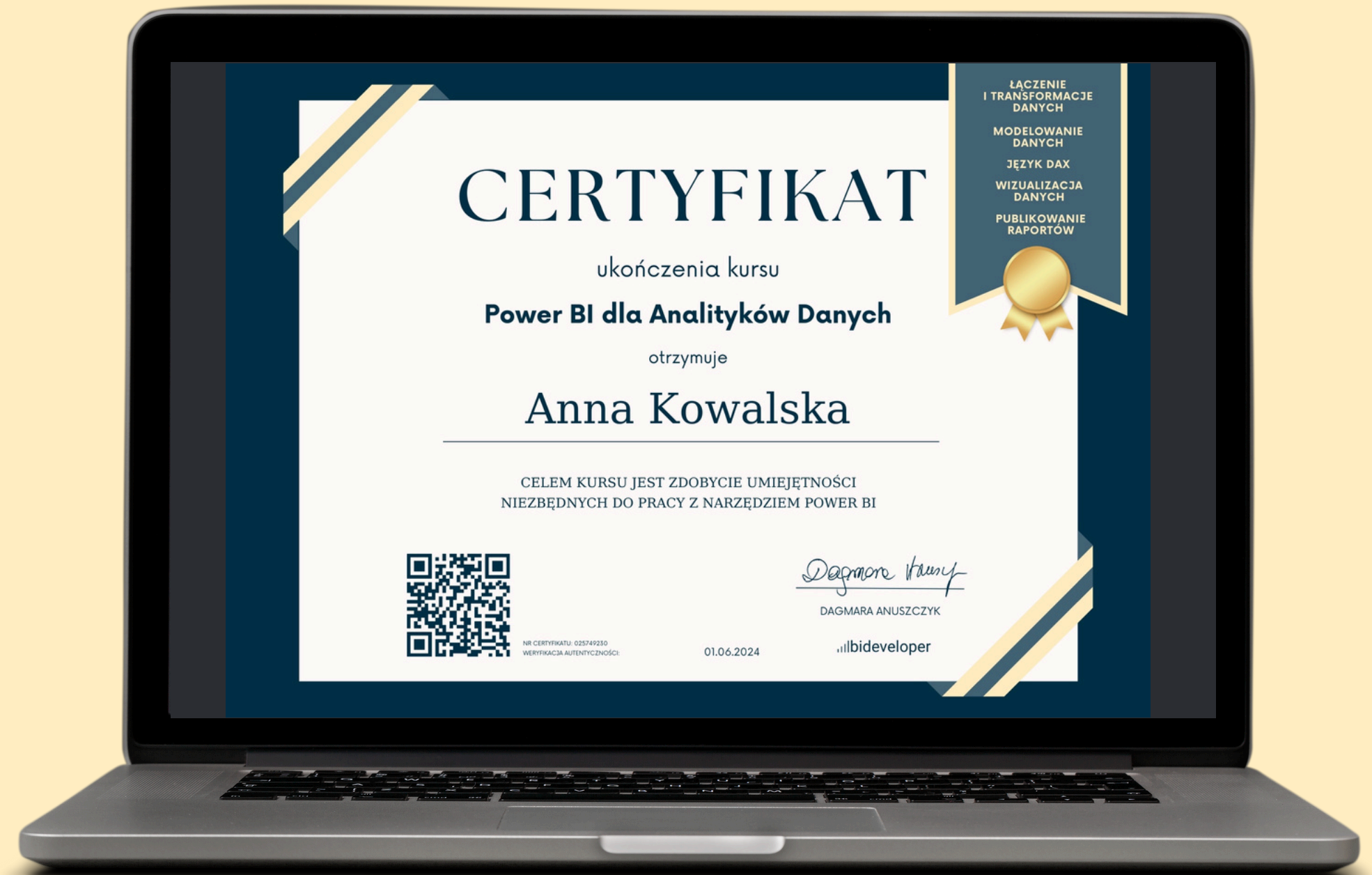
Różnorodne zadania i projekty, które pozwolą Ci zastosować zdobytą wiedzę w praktyce, budując portfolio gotowe do zaprezentowania przyszłym pracodawcom.



# Czym jest Kurs Power BI dla analityków?

## 🎓 Certyfikat ukończenia

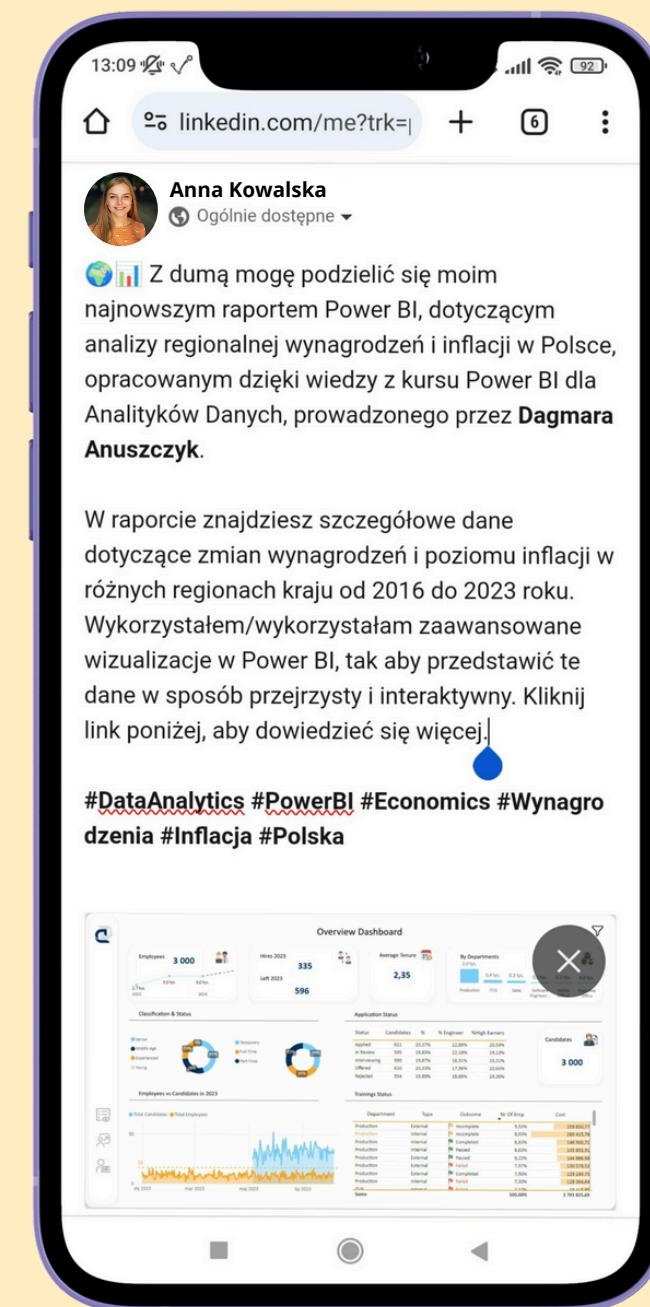
Po zakończeniu kursu otrzymasz certyfikat potwierdzający Twoje umiejętności w Power BI, który możesz dodać do swojego CV i profilu LinkedIn.



# Czym jest Kurs Power BI dla analityków?

## Szablony publikacji na LinkedIn

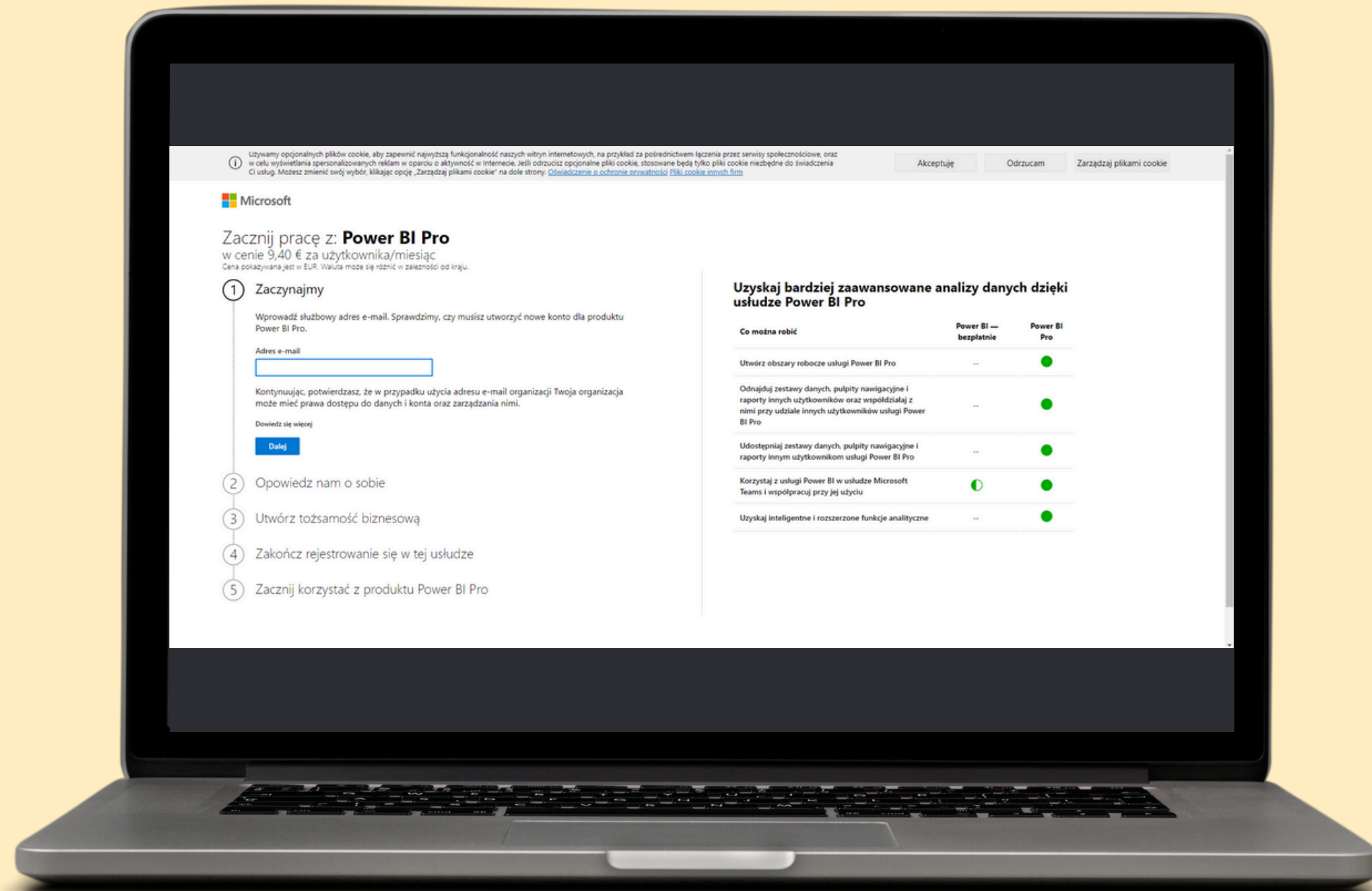
Przygotowałam teksty, które będziesz mógł opublikować na Twoim profilu LinkedIn wraz z raportem.



# Czym jest Kurs Power BI dla analityków?

## Bonusy

Na czas kursu otrzymasz ode mnie licencję Power BI za darmo. Możesz także m.in. uzyskać akredytację i trafić na moją listę specjalistów Power BI.





🕒 MOŻESZ DOŁĄCZYĆ PRZEZ: **7 DNI** 🕒

# Ile czasu zajmie Ci przerobienie kursu?



**81**

LEKCJI

**40**

GODZIN NAGRAŃ

**10**

BONUSÓW



MOŻESZ DOŁĄCZYĆ PRZEZ:

4DNI



# Elementy oferty

## PAKIET STANDARDOWY:

- KURS ONLINE (40H MATERIAŁÓW) **3 000 zł**
  - 10 BONUSÓW **1 700 zł**
  - 5 ZESTAWÓW ĆWICZEŃ **900 zł**
  - LICENCJA POWER BI **640 zł**
- WARTOŚĆ OFERTY:** **6 240 zł**

TWOJA CENA DZIŚ



**1997 zł**

Po zakupie otrzymasz dostęp do modułów:

- 0 Witaj, przyszły ekspercie Power BI
- 1 Wprowadzenie do Power BI
- 2 Łączenie i transformacje danych
- 3 Modelowanie danych
- 4 Język DAX
- 5 Wizualizacja danych
- 6 Publikowanie raportów (Power BI Service)
- 7 Projekt końcowy i bonusy

Razem: 81 lekcji, 40 h materiałów

Lista bonusów:

- ✓ Kompendium: Najlepsze praktyki w pracy z Power Query
- ✓ Cheat Sheet: Transformacje w Power Query
- ✓ Kompendium: Najlepsze praktyki modelowania danych w Power BI
- ✓ Kompendium: Najlepsze praktyki w pracy z DAX
- ✓ Poradnik: Zrozumienie funkcji DAX w Power BI
- ✓ Katalog kodów DAX: Ponad 60 miar i kolumn kalkulowanych w praktyce
- ✓ Checklista: Proces tworzenia raportu
- ✓ Kompendium: Najlepsze praktyki wizualizacji danych
- ✓ Cheat sheet: Kiedy Excel, a kiedy Power BI
- ✓ Cheat sheet: Wybór wykresu do typu danych

Lista workbooków:

- ✂ Zestaw ćwiczeń: łączenie i transformacje danych (dane o wynagrodzeniach)
- ✂ Zestaw ćwiczeń: modelowanie danych (dane o wynagrodzeniach)
- ✂ Zestaw ćwiczeń: łączenie i transformacje danych (dane o sprzedaży)
- ✂ Zestaw ćwiczeń: modelowanie danych (dane o sprzedaży)
- ✂ Framework projektowania raportów

Dodatkowo:

- ★ licencja Power BI (na czas trwania kursu)
- ★ certyfikat ukończenia kursu

# Elementy oferty

## PAKIET VIP\*:

- KURS ONLINE (40H MATERIAŁÓW) **3 000 zł**
- 10 BONUSÓW **1 700 zł**
- 5 ZESTAWÓW ĆWICZEŃ **900 zł**
- LICENCJA POWER BI **640 zł**
- 5 SPOTKAŃ W MAŁEJ GRUPIE Z INSTRUKTOREM **3 000 zł**
- DOSTĘP DO ZAMKNIĘTEJ GRUPY NA FB Z INSTRUKTOREM KURSU **1 000 zł**
- INDYWIDUALNY FEEDBACK DO PROJEKTU KOŃCOWEGO **1 400 zł**

**WARTOŚĆ OFERTY:** **11 640 zł**

**TWOJA CENA DZIŚ:** **2997 zł**

\*Pakiet VIP będzie dostępny przy powstaniu grupy min. 10 osób. Jeśli grupa VIP nie powstanie, pieniądze będą zwracane na konto. Maksymalna liczba miejsc: 45

Po zakupie otrzymasz dostęp do modułów:

- 0 Witaj, przyszły ekspercie Power BI
- 1 Wprowadzenie do Power BI
- 2 Łączenie i transformacje danych
- 3 Modelowanie danych
- 4 Język DAX
- 5 Wizualizacja danych
- 6 Publikowanie raportów (Power BI Service)
- 7 Projekt końcowy i bonusy

Razem: 81 lekcji, 40 h materiałów

Lista bonusów:

- ✓ Kompendium: Najlepsze praktyki w pracy z Power Query
- ✓ Cheat Sheet: Transformacje w Power Query
- ✓ Kompendium: Najlepsze praktyki modelowania danych w Power BI
- ✓ Kompendium: Najlepsze praktyki w pracy z DAX
- ✓ Poradnik: Zrozumienie funkcji DAX w Power BI
- ✓ Katalog kodów DAX: Ponad 60 miar i kolumn kalkulowanych w praktyce
- ✓ Checklista: Proces tworzenia raportu
- ✓ Kompendium: Najlepsze praktyki wizualizacji danych
- ✓ Cheat sheet: Kiedy Excel, a kiedy Power BI
- ✓ Cheat sheet: Wybór wykresu do typu danych

Lista workbooków:

- 📁 Zestaw ćwiczeń: łączenie i transformacje danych (dane o wynagrodzeniach)
- 📁 Zestaw ćwiczeń: modelowanie danych (dane o wynagrodzeniach)
- 📁 Zestaw ćwiczeń: łączenie i transformacje danych (dane o sprzedaży)
- 📁 Zestaw ćwiczeń: modelowanie danych (dane o sprzedaży)
- 📁 Framework projektowania raportów

Dodatkowo:

- ★ licencja Power BI (na czas trwania kursu)
- ★ certyfikat ukończenia kursu
- ★ certyfikat wdrożenia umiejętności
- ★ 5 spotkań w małej grupie z instruktorem
- ★ spotkania 2 h przez 6 miesięcy kursu
- ★ dostęp do zamkniętej grupa na FB z instruktorem kursu
- ★ wpis na listę specjalistów po oddaniu projektu
- ★ indywidualny feedback do projektu końcowego

# W następnym dniu wyzwania:

- Czym jest Power BI
- Instalacja
- Komponenty
- Przegląd Interfejsu
- Efekty: 2-3 raporty



# Zadanie domowe

Gratuluję uczestnictwa w pierwszym dniu naszego wyzwania Power BI! 🎉  
Mam nadzieję, że dowiedziałeś/aś się, dlaczego Power BI jest kluczowym narzędziem dla każdego Analityka Danych.

Aby w pełni wykorzystać to, czego nauczyliśmy się dzisiaj, przygotowałam dla Ciebie kilka zadań do wykonania przed naszym kolejnym spotkaniem.

- Zainstaluj Power BI Desktop
  - będę instalować razem z Tobą na następnym szkoleniu, ale jak chcesz być do przodu to możesz zrobić to przed spotkaniem
- Zastanów się nad korzyściami
  - Przemyśl, jakie konkretne korzyści Power BI może przynieść Tobie w codziennej pracy lub rozwoju kariery. Czy jest coś, co już teraz widzisz, że możesz ulepszyć w swojej pracy dzięki Power BI? Zanotuj swoje przemyślenia, abyśmy mogli je omówić na kolejnym spotkaniu.
- Przygotuj pytania
  - Jeśli pojawiły się jakieś pytania lub wątpliwości po dzisiejszym szkoleniu, koniecznie je zapisz. Na kolejnym spotkaniu będziemy mieli czas na odpowiedzi i omówienie wszelkich niejasności.



# Sposoby Instalacji



1

## SKLEP MICROSOFT STORE

Rekomendowane

[apps.microsoft.com](https://apps.microsoft.com)

2

## STRONA POWER BI

Drugi wybór

[powerbi.microsoft.com/downloads](https://powerbi.microsoft.com/downloads)

3

## OFFICE 365

Jeżeli Twoja firma posiada **subskrypcję Office 365**, to możesz poprosić admina o Power BI.

[microsoft.com/en-us/microsoft-365](https://microsoft.com/en-us/microsoft-365)



Do zobaczenia za 4 dni!

Na kolejnym szkoleniu skupimy się na tym, czym dokładnie jest Power BI, jakie ma komponenty i jak wygląda jego instalacja. Pokażę Ci też, jak wygląda tworzenie raportów w praktyce, abyś mógł/mogła zobaczyć efekty, jakie możemy osiągnąć.

Powodzenia z zadaniem i do zobaczenia na kolejnym szkoleniu! 🚀